

Что делать при обморожении

Врачи советуют в холода как можно меньше времени находиться на улице

Признаки и симптомы обморожения



1 Потеря чувствительности пораженных участков




2 Ощущение покалывания или пощипывания



3 Побеление кожи – 1 степень обморожения



4 Волдыри – 2 степень обморожения



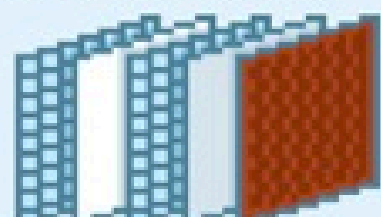
5 Потемнение и отмирание – 3 степень обморожения

(видно только после отогревания, возможно проявление через 6-12 ч)

Первая помощь при обморожении




Уйти с холода (на морозе растирать и греть пораженные участки тела бесполезно и опасно)



На пораженную поверхность наложить теплоизолирующую повязку, например, такую: слой марли, толстый слой ваты, снова слой марли, а сверху клеенку или резиновую ткань, обернуть шерстяной тканью



Обмороженную руку или ногу можно согреть в ванне, постепенно повышая температуру воды с **20 до 40 градусов** и в течение 40 минут нежно массируя конечность



Выпить теплый и сладкий чай



Необходимо отслеживать общее состояние и место обморожения в течение суток. Если появились симптомы 2 и 3 степени обморожения, срочно обратитесь к врачу

Что не следует делать при обморожении



Растирать обмороженные участки тела снегом (кровеносные сосуды кистей и стоп очень хрупки и поэтому возможно их повреждение, а возникающие микроссадины на коже способствуют внесению инфекции)



Быстро отогревать обмороженные конечности у костра или горячей воде (это способствует тромбообразованию в сосудах, углубляя процессы разрушения пораженных тканей)



Употреблять алкоголь (он расширяет сосуды и лишь дает ощущение тепла, но не согревает на самом деле)